

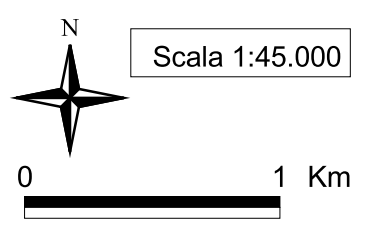


Piano di gestione del SIC IT 2040028 "Valle del Bitto di Albaredo"

TAV. 9
PRESSIONE ANTROPICA COMPLESSIVA

LEGENDA

-  Limiti del SIC
-  Pressione antropica complessiva



elaborazione: Gilberto Parolo (DET-Università di Pavia), 3.12.2009